
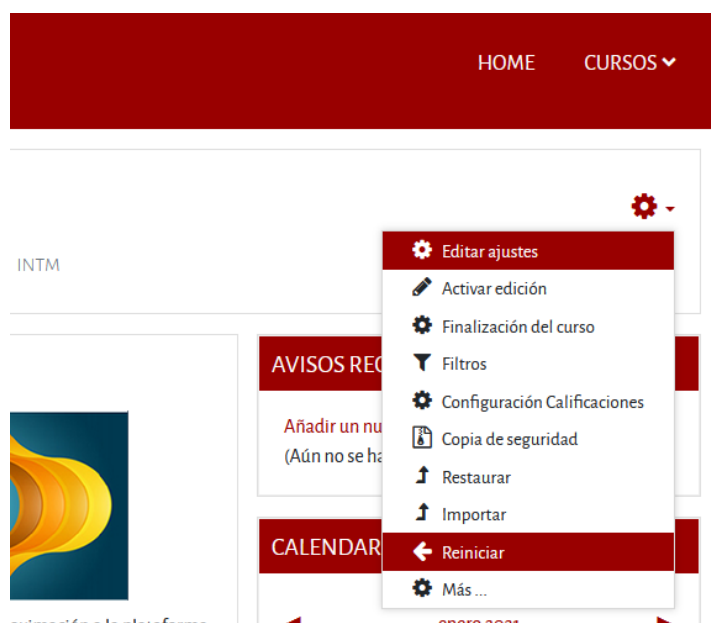


Reiniciar su curso

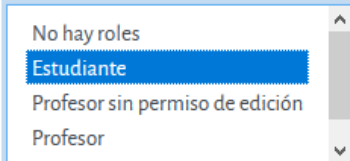
Haga clic en el ícono  que encuentra en la parte superior derecha, al lado del nombre del curso y luego en *Reiniciar*



En el bloque *Roles* seleccione *Estudiantes* (debe quedar resaltado en color azul)

▼ Roles

Dar de baja a usuarios



Eliminar todas las asignaciones de rol locales

Haga clic en cada uno de los bloques *Libro de calificaciones, Grupos, Tareas Consultas, Foros, Cuestionarios, Wikis, BigBlueButtonBN* de acuerdo con lo que usted haya usado en su curso, para así borrar lo que necesite de cada uno de ellos.

Por ejemplo, si usted recibió tareas a través de la plataforma, haga clic en el bloque *Tareas* y seleccione *Borrar todas las entregas*, de tal forma que los archivos entregados también se borren junto con los estudiantes matriculados

▼ **Tareas**

- Borrar todas las entregas
- Eliminar todas las excepciones de usuario
- Eliminar todas las excepciones de grupo

Cuando haya terminado de revisar los bloques, haga clic en *Reiniciar curso*. En ese momento, podrá visualizar *un* listado con las opciones que seleccionó para borrar. Haga clic en *Continuar* para que se ejecute el proceso de borrado, y así en su curso se eliminen los estudiantes y los datos asociados a ellos.